

# CC2V PROJET DE REALISATION DE LA NOUVELLE PISCINE INTERCOMMUNALE A THOUROTTE

Compte rendu du World café du 14 juin 2017

14 juin 2017

## Objectif des ateliers

Les ateliers world café visent à faciliter les échanges de points de vue, d'expériences entre les participants et de mise en perspective autour de la réalisation de la nouvelle piscine Intercommunale.

## Principes du world café

Les participants sont répartis en petits groupes et s'installent autour de plusieurs tables. Chaque groupe travaille sur une question pendant un temps donné. Puis les groupes se déplacent pour aller travailler sur la question suivante continuant ainsi la réflexion entamée par le groupe précédent.

A chaque table, un rapporteur est présent et reste tout au long des différents temps de discussion afin de résumer, chaque fois qu'un nouveau groupe arrive autour de la table, les points discutés précédemment.

## Déroulé des ateliers

Les trois groupes de 6 à 7 personnes se sont répartis autour des 3 tables. A chaque table correspond une question. Les thèmes ont porté sur :

- Quels services ? hors activité (accueil / vestiaires / douches / accès),
- Quelle gestion des espaces ? (types de bassins, espaces extérieurs / activités connexes,...)
- Comment envisager le partage de l'équipement ? (activités jeunes - scolaires - clubs - seniors / associations autres que clubs existants)

A la fin de la séance, les trois rapporteurs ont résumé à l'ensemble des participants les principaux points discutés par les différents groupes.

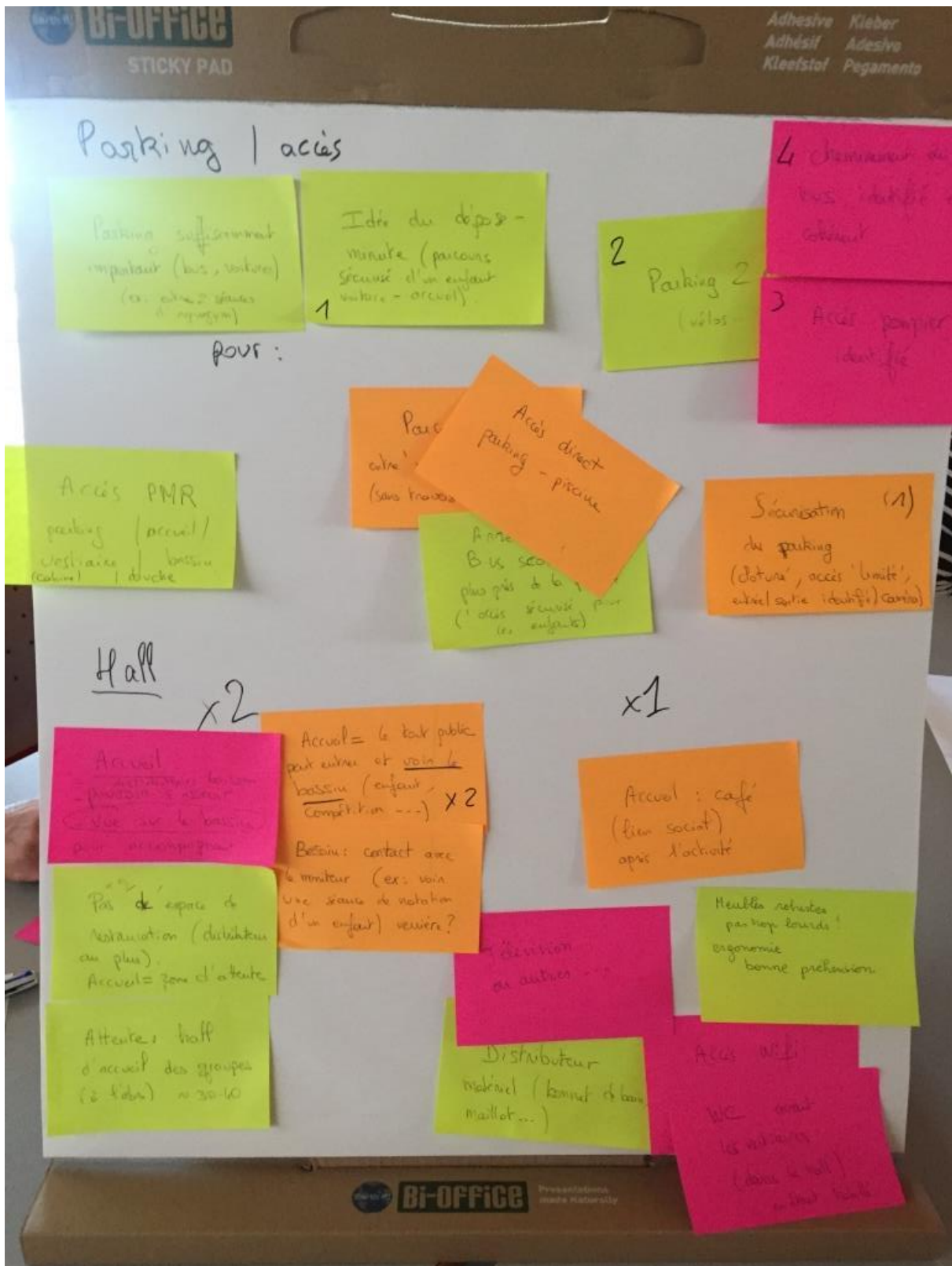
## Informations pratiques :

- **Nombre de participants** : 16 et ensuite 19 puis 21 habitants /riverains/usagers/ un couple d'habitants, usagers est arrivé vers 19h30,
- **Mise à disposition matériel**, stylos, marqueurs, post-it, Paperboard de table, *images pour illustrer chaque thématique*,
- **Un accueil convivial** avec boissons fraîches, friandises, biscuits, petit gâteaux,...
- La réunion a commencée à 17h50 pour se terminer à près de 20 heures.

20 habitants de la CC2V ont participé à la réunion de travail sur les caractéristiques de la future piscine intercommunale



Posters supports thème N°1 : Quels services, hors activités : accueil / vestiaires / douches / accès



T<sub>1</sub> <sub>2+2</sub>

# SERVICES

Tarifs

Tarifs différents  
habitants CC2V  
et extérieurs

Accès par carte  
Magétique

Chèques - vacances  
à occuper

Vestiaires  
collectif / familial

3 zones de vestiaires  
- hommes / femmes /  
familiales

Cabines  
familiales  
(plusieurs personnes dans une  
cabine)

Cabines de taille différent  
à double entrée

Vestiaires collectifs  
pour les écoles

Attention: réserver de  
l'espace aux vestiaires  
pour le confort des  
usagers

x2 ~~Vestiaires~~ à accès  
à conserver  
(carte facile à gérer)

Sèche-cheveux

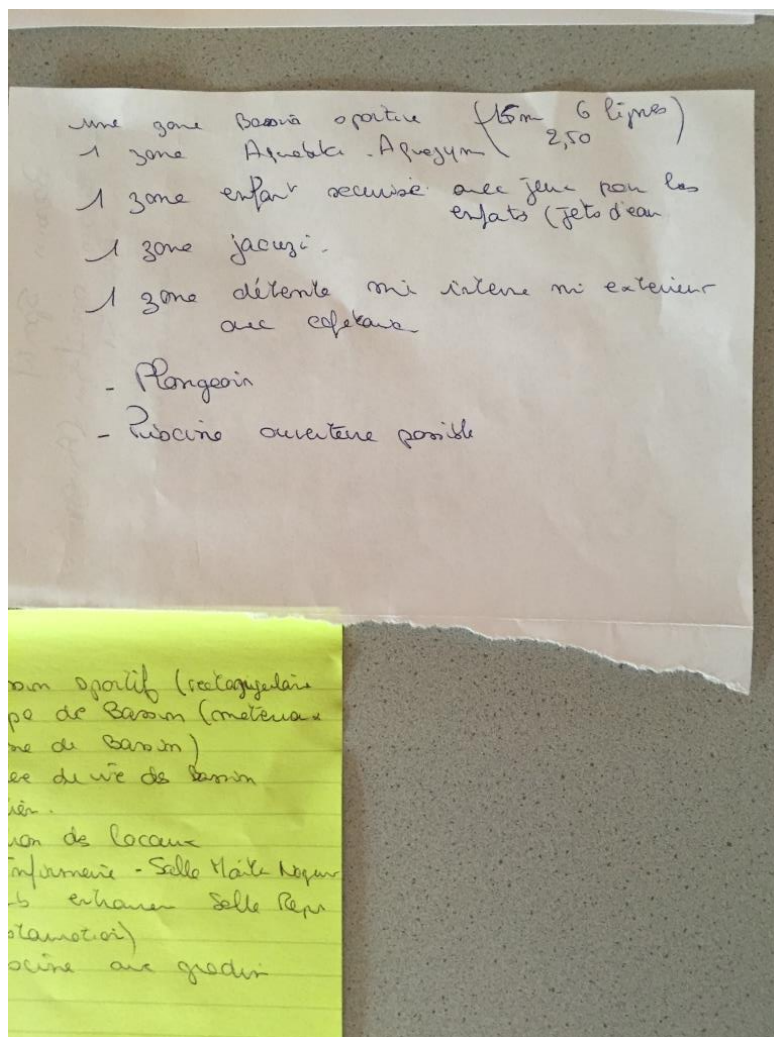
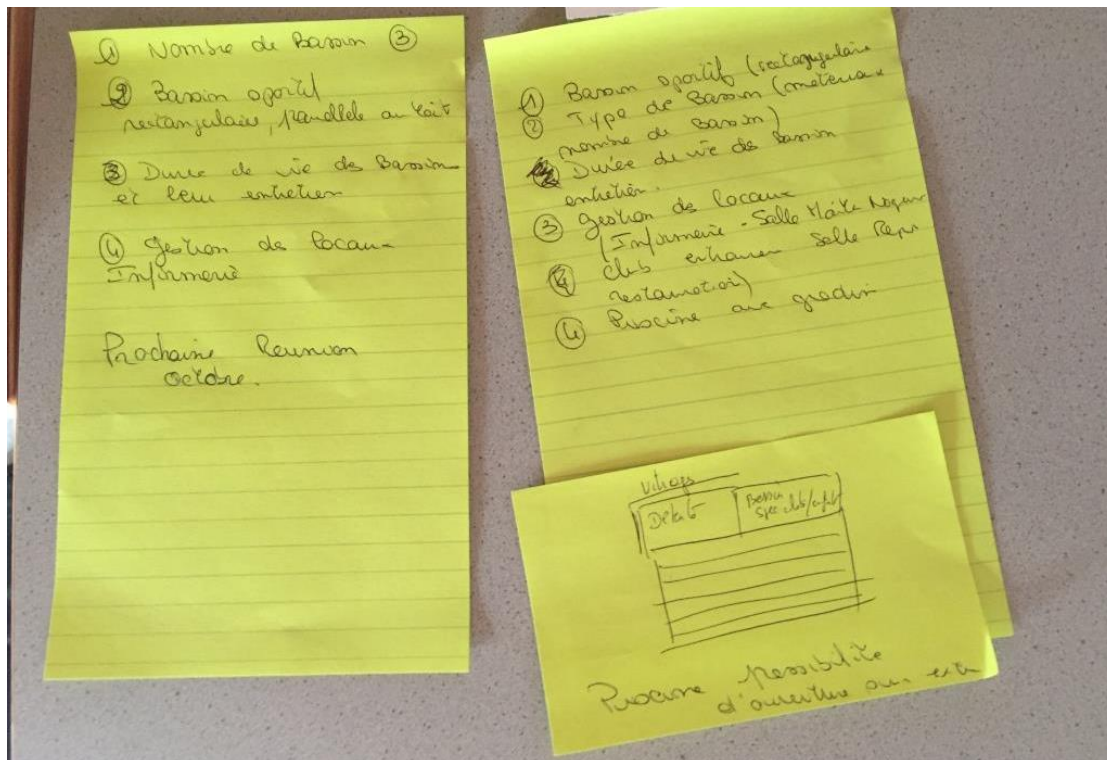
Douches  
collectives

+ douche handicapé

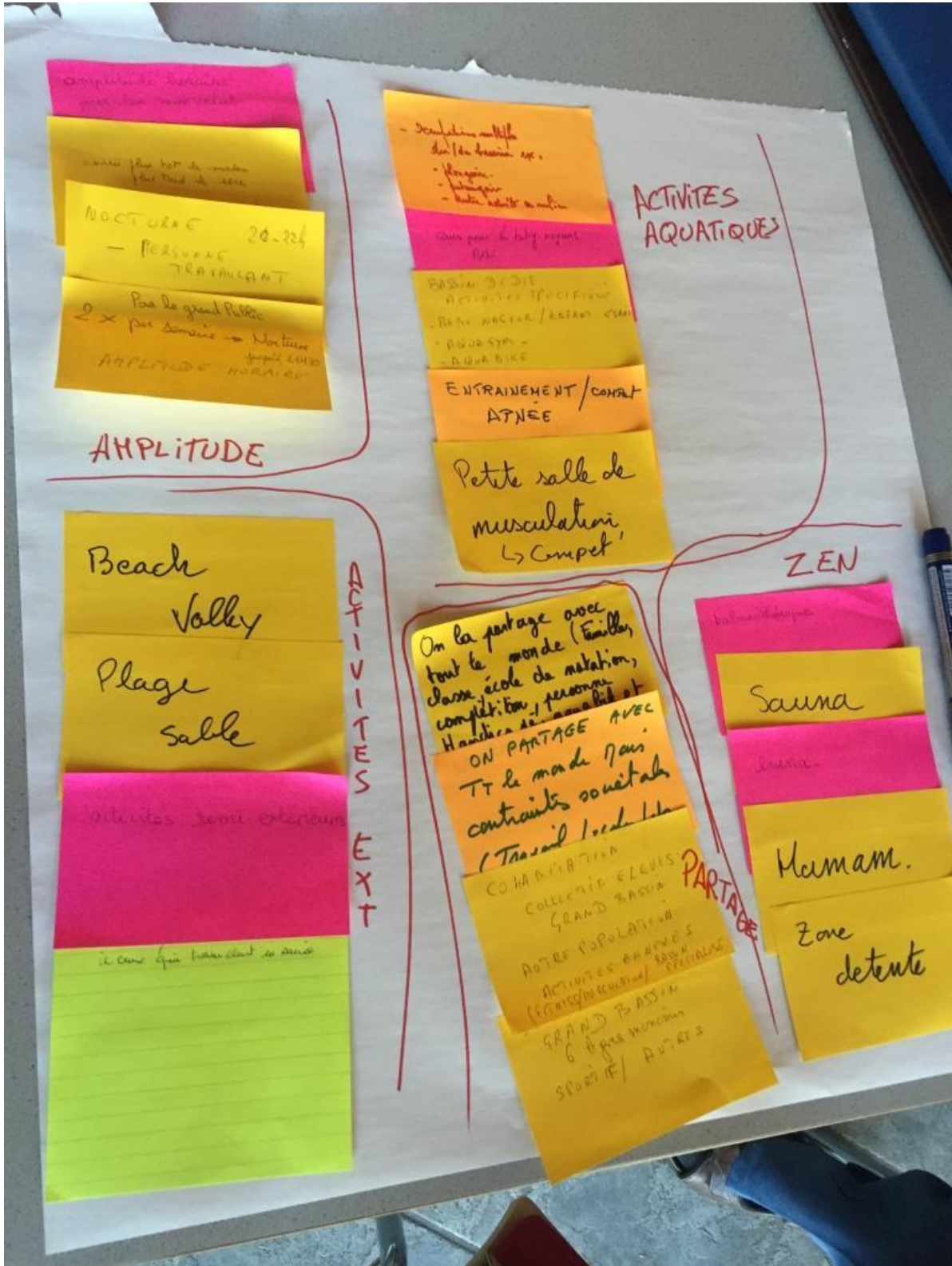
2 zones de douche  
hommes-femmes

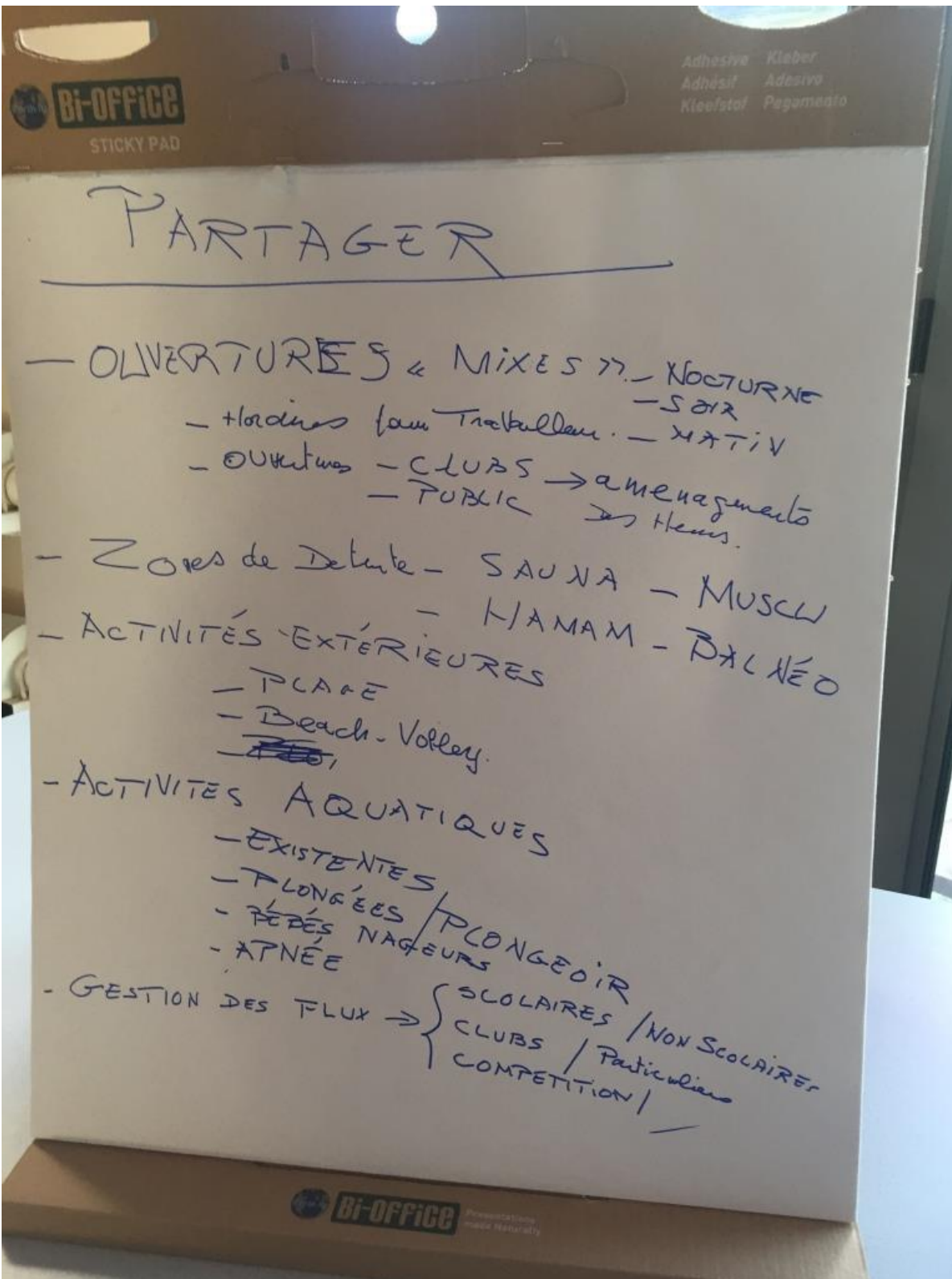
Accès à du matériel  
(plancher, table...)  
(avoir un jeton par exemple  
compté dans le tarif d'entrée)





Poster supports thème N°3 : Comment envisager le partage de l'équipement ? (activités jeunes - scolaires - clubs - séniors / associations autres que clubs existants)





# PARTAGER

- OLVERTURES « MIXES »
  - NOCTURNE
    - SAIR
  - + Horaires (am Traktullen) - NATIV
  - OUVERTURES - CLUBS → aménagement des Heurs.
  - PUBLIC

- Zones de Détente - SAUNA - MUSCLE
- HAMAM - BALNÉO

- ACTIVITÉS EXTÉRIEURES
  - PLAGE
  - Beach-Volley
  - ~~PILOTE~~

- ACTIVITÉS AQUATIQUES
  - EXISTENTES
  - PLONGÉES / PLONGEOIR
  - PÈDES NAGEURS
  - APNÉE

- GESTION DES FLUX → { SCOLAIRES / NON SCOLAIRES  
CLUBS / Particuliers  
COMPETITION /



# Résumé des échanges

## Quels services, hors activités ? Accueil / vestiaires / douches / accès

Rapporteur : Christelle LARROUY, Présidente de l'association « Yoga des 2 vallées »

1. **Les accès et notamment le parking** : La sécurité des personnes, des biens est au cœur des préoccupations.

- Un parking suffisamment grand pour accueillir tout le monde en voiture, car, 2 roues, accès pompier, sans conflit entre les flux pour répondre à l'ensemble des usages, exemple : un cheminement « Bus » clairement identifié,
- Un parking clôturé avec caméra de surveillance et accès PMR,
- Un dépose minute, suffisamment près de l'entrée afin de pouvoir déposer les enfants en toute sécurité
- Accès des personnes à mobilité réduite partout, entrée, vestiaire, accès bassins,...



Thème N°1 Quels services

2. **Accueil** : Deux approches différentes mais avec un point commun : rendre le/les bassins visibles depuis la zone d'attente, et voir les enfants, ... avoir un contact avec l'activité intérieure,
  - a) Un accueil simple mais fonctionnel, un groupe peut s'abriter, éventuellement un distributeur de boisson. Possibilité de s'asseoir sur un matériel sobre et résistant.
  - b) Profiter d'un accueil plus convivial pour favoriser le lien social (possibilité de petite restauration, prendre un café) avoir des tables, un accueil confortable, avec si possible, une permanence par une personne, ...

Autres besoins évoqués :

- Un accès wifi, télévision
- Des toilettes accessibles depuis l'accueil
- Autre élément, un distributeur de matériel (bonnet de bain, maillot,...)

3. **Tarifs différents entre les usagers extérieurs à la CC2V et les habitants du territoire**. Remplacer les petits tickets par des cartes magnétiques avec un tourniquet pour entrer dans l'espace piscine.
4. **Vestiaires** : ce qui fait consensus, avoir des zones de vestiaires différentes, pour les scolaires et les groupes des vestiaires collectifs pour aller vite, des cabines pour les familles avec enfants, bébé, PMR et les individuels. Les différents publics ont des besoins bien différents.

*L'exemple présenté de vestiaire avec entrée (habillée, chaussée) d'un côté et sortie en maillot de l'autre côté, avec des cabines de tailles différentes est une solution qui apparaît pratique et adaptée.*

**Il faut veiller à ce que les vestiaires ne soient pas trop étriqués pour le confort des usagers et participer à rendre la piscine attractive.**

5. **Quelques idées complémentaires**

- Conserver le système de casiers à code, pas de bracelets
- Des sèche-cheveux,
- Rester sur le principe des douches collectives, éviter les douches individuelles (cela prend beaucoup de place), éventuellement une séparation homme /femme,
- Permettre un accès à du matériel utiliser dans la piscine, planches, frites, etc..., soit en libre-service soit avec système de ticket ou équivalent.

# Quelle gestion des espaces ? (types de bassins, espaces extérieurs / activités connexes)

Rapporteur : Nadia MICHALOWSKI, usager

## Le type de piscine

1. Une piscine adaptée aux handicapés
2. **Une piscine de qualité, pas de luxe, originale, efficace simple** qui va durer dans le temps pas trop cher à l'entretien et qui va être utilisée par toutes les catégories d'utilisateurs des plus jeunes aux plus âgés,
3. Le traçage pour toutes les activités sportives, sur le fond du bassin de la piscine et des repères sur le plafond (waterpolo, hockey subaquatique, nage sur le dos, ...)
4. Ouverture vers l'extérieur avec **des baies ouvrantes** plutôt qu'un toit ouvrant
5. Un bassin sécurisé pour les enfants,
6. Des plongeoirs,
7. Un type de piscine prenant en compte les contraintes de nettoyage, la durée de vie de la piscine dans le temps, exemple : bassin inox, ...
8. **Le nombre idéal de bassins est de trois.** Un Bassin sportifs (25 mètres), un pour les activités de remise en forme, aqua bike, gym,..., et un bassin pour les petits,



Thème N°2 : Gestion des espaces

## La gestion des locaux

9. Gestion des locaux : Un accueil pour les professionnels et encadrants, infirmerie, restauration, salle de repos pour les gens qui travaillent, qu'il y ait pour un endroit bien spécifique tout le monde,
10. Gestion des temps : que chacun ait son temps que ce soit bien réparti. Grace aux différents bassins optimiser les temps de partage entre les différentes disciplines, écoles, clubs, .... S'il y a plusieurs bassins, la répartition est plus facile et cela peut permettre d'accueillir de nouvelles activités comme les bébés nageurs,...
11. Climatisation et insonorisation, lorsqu'il y du monde une piscine est très sonore : une ouverture vers l'extérieur (espaces verts, pelouse, solarium, ...) serait plus abordable, qu'une climatisation ou un toit ouvrant.

## Les autres espaces

12. Des espace différents : Espace musculation, récupération pour les personnes qui font de la natation sportive ou de la plongée qui ont besoin de préparation et de récupération. Mais aussi un jacuzzi, un espace détente avec véranda, zone spécialisée aqua bike aquagym pour ne pas toujours devoir réinstaller le matériel,
13. Un espace jeux à l'extérieur avec douches. On vient à la piscine aussi pour pratiquer d'autres activités (raquettes, tennis de table, volley,...)
14. Espace détente avec ouverture vers l'extérieur, pourquoi pas une véranda et pouvoir boire une boisson, un café,...
15. Dans le hall d'accès un espace visite, détente ou on peut voir ses enfants tout en étant bien installé.

## Comment envisager le partage de l'équipement ? (activités jeunes - scolaires - clubs - séniors / associations autres que clubs existants)

Rapporteur : Jacques LE ROY, retraité, usager

- **L'amplitude Horaire**

Horaires d'ouvertures mixte en : journée, soirée, quelque fois en nocturne pour s'adapter aux horaires de travail des usagers des clubs, des individuels,... (Exemple 2 fois par semaine pour le grand public jusque 22 heures),

Cela suppose un aménagement des horaires, ce qui nécessite **une bonne gestion des flux**, de l'emploi du temps, de la gestion des espaces, et aussi un **aménagement adapté des bâtiments** et des différents espaces de la piscine.



Thème N°3 : Partage de l'équipement

- **La gestion de zones aux activités différenciées, dédiées**

- Zone de détente ZEN : sauna, Hammam, petite salle de musculation pour les adeptes de la compétition,
- S'il y a de l'espace autour de la piscine : Organiser des activités extérieures : pourquoi pas une plage ou bande de sable ou gazon autour de la piscine, Beach volley ?
- Une bonne gestion des espaces et des activités aquatique : celles qui existent déjà aqua bike, initiation à la natation et de nouvelle comme plongeoir, plongées en apnée, les bébés nageurs,
- Pouvoir accueillir les scolaires et non scolaires (sans doute pas en même temps) :



Il faut prévoir => gestion des flux, on gère en même temps le temps, l'emploi du temps, des locaux, des espaces, des horaires, qui fait quoi ? Quand ?

## Instants choisis

**Nadia MICHALOWSKI, usager** : *Comme rapporteur, je trouve que les échanges ont été riches, on a tous nos idées et nous avons évoqués beaucoup de choses. Il y aura sans doute des redites, mais plus on en parle, plus notre piscine sera bien pensée. C'était intéressant, je remercie les différents groupes.*

**Mr Jacques LE ROY, retraité, usager**

*Nous on a beaucoup turbinés,..., les autres aussi, ...*

*Notre travail a été de travailler sur le partage.*

*Partager comment ? Partager avec qui ? Quelles solutions ?*

## Conclusion de la réunion

A la suite des échanges et des restitutions, M LANGLET, Vice-Président de la CC2V, a remercié l'ensemble des participants pour la qualité des propositions, des interventions et toute l'équipe de la CC2V pour leur mobilisation.

**M LANGLET a précisé que ces échanges seront présentés au Comité de pilotage de la CC2V et à l'AMO chargé de la conception de la piscine.**

**Il en sera tenu compte de la restitution dans la mesure du possible, des coûts ou/et de la possibilité d'un phasage.**

*Pour conclure la réunion, M. LANGLET a invité les participants à partager le pot de l'amitié.*

